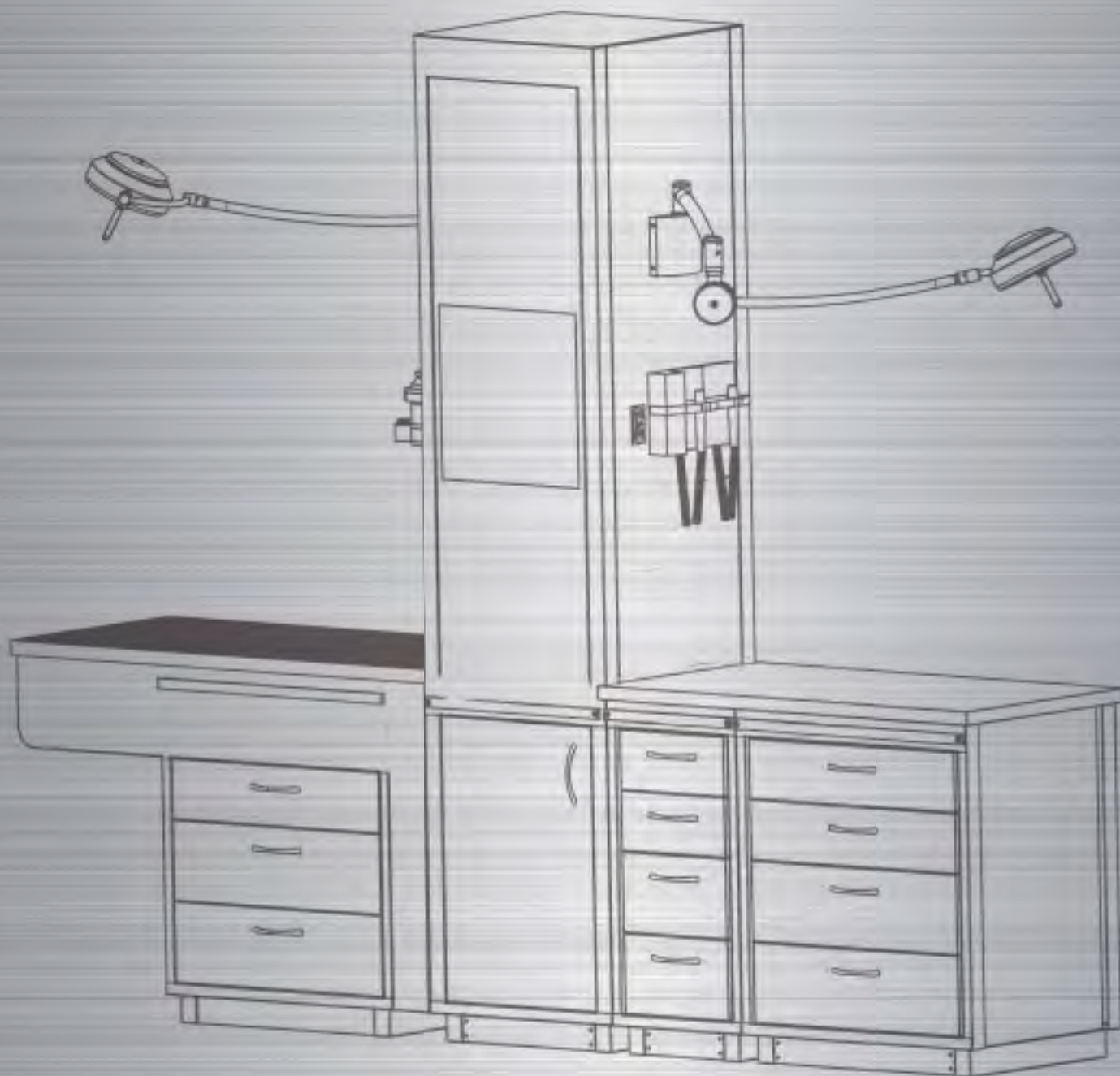



TORRE DE SUMINISTROS Y EQUIPOS



Technical Furniture **CHAMONIX**




Descubre lo último en tecnología veterinaria

TORRE DE SUMINISTROS Y EQUIPOS

TIPOS DE TORRE / PERSONALIZA

ECONÓMICA



Disponemos de diversos tipos de torre para que encuentres la que más se adapta a tus necesidades.

Si quieres algo aun más especial, tu eliges y lo haremos totalmente a medida, con los equipos y accesorios que más desees.


MEDIA



EXCELENCE



TOP



ACCESORIOS Y EQUIPOS

EL EQUIPO PUEDE SER ADQUIRIDO SEGÚN SEAN LAS NECESIDADES PARTICULARES DE CADA USUARIO, **TORRE CHAMONIX** OFRECE UN ABANICO MUY AMPLIO DE ELEMENTOS PARA CONFECCIÓN DEL PRODUCTO IDEAL.



Equipo de diagnóstico HEINE:
2 o 3 unidades de energía para cualquier instrumento: otoscopio, oftalmoscopio, rinoscopio y un largo etc. 2-4 enchufes Schuko.



Equipo de anestesia integrado:
Con o sin Vaporizador, conexión Selectatec. Manómetro y alarmas seguridad. Válvula Oxígeno accesoria para emergencias.



Válvulas y conexiones de gases:
Oxígeno, Aire, Vacío, Escape anestésicos, Aire motor.
Normas: Afnor, Din, Carburos Metálicos, otras consultar.



Lámparas:
Surtido de lámparas examen o cirugía: Ordisi, Medical Illumination, Merivaara y Provita.

ENCHUFES - INTERRUPTOR DE SEGURIDAD - CONEXIÓN DATOS - CONEXIÓN TELÉFONO - CONEXIONES DE VIDEO: HDMI, RGB, S-VIDEO, DVI, TV, SATÉLITE - CONEXIONES DE COMUNICACIÓN: RJ45, RJ11, USB, VIDEO, WIFI, ETC - VÁLVULAS Y CONEXIONES DE GASES "OXÍGENO, AIRE, AIRE MOTOR, VACÍO, GASES DE ESCAPE" - TOMAS DE TIERRA Y EQUIPOTENCIAL - SEÑALIZACIÓN HOSPITALARIA - SEÑALES ICONOGRÁFICAS: PERRO, GATO, NO MÓVILES, ETC - NEGATOSCOPIOS - SEGURIDAD, REGISTRO Y MANTENIMIENTO: "MAGNETOTÉRMICOS, DIFERENCIALES, ETC - SOPORTE: EQUIPOS VARIOS, MONITORES, ELECTROCARDÍOGRAMOS, TELÉFONO, ETC - SUMINISTRO DE CORRIENTE: 4, 6, 8 ENCHUFES, INTERRUPTORES, ETC. - MÓDULOS DE AGUAS, PARA GRIFOS - EQUIPOS DENTALES INTEGRADOS - EQUIPOS DE DIAGNÓSTICO HEINE - EQUIPOS DE ANESTESIA - PANTALLAS DE MONITOR O TELEVISIÓN - ORDENADORES INTEGRADOS - ORGANIZADORES CON CAJONES - ILUMINACIÓN.

MÓDULOS NEUTROS: NO DISPONEN DE NINGÚN ACCESORIO, PUEDEN ADQUIRIRSE PARA COLOCAR UN EQUIPO PROPIO, O NECESIDADES ESPECÍFICAS.

Restricciones para la instalación

El equipo precisa de una altura mínima de techo 2,5 m (techo falso o verdadero). Todos los suministros (eléctricos, datos, gases, etc.) Deben de aportarse por el techo, solo el desagüe del agua se efectúa por debajo, en el suelo. Diámetro recomendado 60 mm. La instalación del equipo es supervisada por personal especializado de Everest. Es imprescindible la instalación de una toma de tierra equipotencial. Plazo de ejecución: 3 a 6 meses.

TORRE DE SUMINISTROS Y EQUIPOS

**ÚNICO
EN EUROPA**



**100%
PERSONALIZABLE**



COLORES
DISPONIBLES



TORRE CHAMONIX

=



A

+



B

+



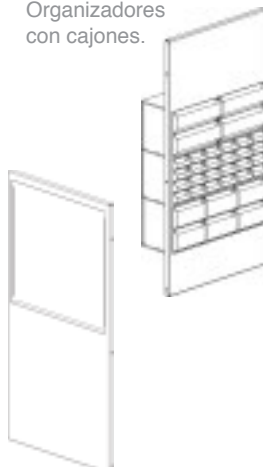
CHAMONIX

+ ACCESORIOS Y EQUIPOS



Conexiones
y enchufes.

Organizadores
con cajones.



Negatoscopios.

EL PROYECTO TORRE CHAMONIX
NACE DE LA NECESIDAD DE OFRECER
UN EQUIPO QUE REÚNA EN UN SOLO
ESPACIO TODOS LOS ELEMENTOS
NECESARIOS PARA LAS TAREAS DEL
PRE-QUIRÓFANO Y PRE-HOSPITAL.

Una torre está formada por un cuadrado de aprox.
57 x 57 cm, las 4 caras están divididas en 2 "A y B"
formando una pareja; una cara es la activa, donde
se ubican los equipos, y otra es la pasiva, donde se
forma el cuadrado, ésta puede o no incluir equipos.

A: Está destinada a diagnóstico, Análisis etc..

B: Está destinada al lavado y tratamiento pre-quirúrgico
así como cirugías que se realizan en la bañera.

Armario inferior:
Está en todos los equipos por omisión.



DISEÑADO, REGISTRADO Y PATENTADO POR

EVEREST
tecnología veterinaria

Con cajones uni o bidireccionales



NUEVOS MUEBLES TÉCNICOS FUNCIONALES

¡ FACILITA LA GESTIÓN DEL ESPACIO!

Un mueble, múltiples usos

Diseñado y construido para satisfacer tus necesidades.

Totalmente personalizable

Podemos ofrecer mediante el uso de los módulos standard cualquier configuración o proyecto personal.

Cajones apertura 100%

Observa y elige, hasta el ultimo rincón del cajón todo a la vista.

Uni o Bi direccionales

Abre el cajón por donde lo necesites.

Cubeta de acero inoxidable

Cubetas especiales que permiten extraerse y limpiarse gracias a una curva sanitaria. Norma Gastronorm.

Construcción garantizada









El uso de materiales nobles ofrecen una vida ilimitada. Acero inoxidable y acero galvanizado.

DISEÑA TU NUEVO ESPACIO DE TRABAJO

- Sistema basado en cajones
- Facilita el acceso a los productos
- Apertura total, no hay espacio perdido ni de difícil acceso
- Son metálicos
- Tienen mayor duración
- Son resistentes al agua y otros compuestos químicos
- Tienen la resistencia del acero inoxidable y también del acero galvanizado capaz de soportar las más duras situaciones ambientales.
- Disponen de elementos para facilitar el trabajo: pica de 27 x 36 cm (sin grifo) y peto protector (aconsejamos su instalación en zonas de agua)
- Rail longitudinal para sujetar pacientes y/o accesorios normalizados
- Existen varios colores para combinar y también la posibilidad de crear tu color preferido
- El diseño puede hacerse a medida por poco presupuesto
- Sistema modular y construcción de la forma que desees (recto, L, U, isleta central o a pared)
- Proyectos a medida y/o diseñados en colaboración con Everest.



Composición de módulos

MÓDULO	CODIGO	DESCRIPCIÓN
	MM01	Módulo CHAMONIX de 390 x 572 x 890 mm. 4 cajones colores a elegir. "ver carta"
	MM02	Módulo CHAMONIX de 390 x 572 x 890 mm. 1 puerta hacia la derecha Color Ral 7035 "gris claro"
	MM03	Módulo CHAMONIX de 390 x 572 x 890 mm. 1 puerta hacia la izquierda Color Ral 7035 "gris claro"
	MM04	Módulo CHAMONIX de 715 x 572 x 890 mm. 4 cajones colores a elegir. "ver carta"
ELEMENTO	CODIGO	DESCRIPCIÓN
	MM05 MM06 MM07	Superficie de 1170 x 600 x 35 Superficie desde 1175 hasta 1900 x 600 x 35 Superficie desde 1905 hasta 2900 x 600 x 35
	MM08	Insertar en la superficie una pica de agua con reborde salpicaduras. Todo soldado. Este elemento incluye siempre peto de protección.
	MM09	Peto de protección, según proyecto.
ELEMENTO	CODIGO	DESCRIPCIÓN
	MM10	Bañera pre-quirúrgica con parrilla, total inox 1300*600mm *otras medidas consultar

Colores

6 colores a elegir.



REF. 6016



REF. 4008



REF. 1021



REF. 3011



REF. 5010



REF. 7035

Ejemplos de múltiples combinaciones.



Technical Furniture
CHAMONIX

Innovando para ti

